



ТЕРРИТОРИАЛЬНЫЙ ОРГАН ФЕДЕРАЛЬНОЙ СЛУЖБЫ
ГОСУДАРСТВЕННОЙ СТАТИСТИКИ
ПО РОСТОВСКОЙ ОБЛАСТИ

Итоги строительной деятельности в Ростовской области



январь – июнь 2023 года



ФЕДЕРАЛЬНАЯ СЛУЖБА
ГОСУДАРСТВЕННОЙ СТАТИСТИКИ

Итоги строительной деятельности в Ростовской области

январь-июнь 2023 года

- 01 Сравнительные данные по объему работ по виду деятельности «Строительство»
- 02 Объем работ по виду деятельности «Строительство»
- 03 Структура объема работ по договорам строительного подряда
- 04 Ввод в действие зданий и сооружений
- 05 Ввод в действие производственных мощностей
- 06 Ввод в действие мощностей и объектов социально-культурного назначения



СРАВНИТЕЛЬНЫЕ ДАННЫЕ ПО ОБЪЕМУ РАБОТ ПО ВИДУ ДЕЯТЕЛЬНОСТИ «СТРОИТЕЛЬСТВО»

ЯНВАРЬ-ИЮНЬ 2023 ГОДА



Ростовская область

112,2 МЛРД РУБ.



Южный федеральный округ

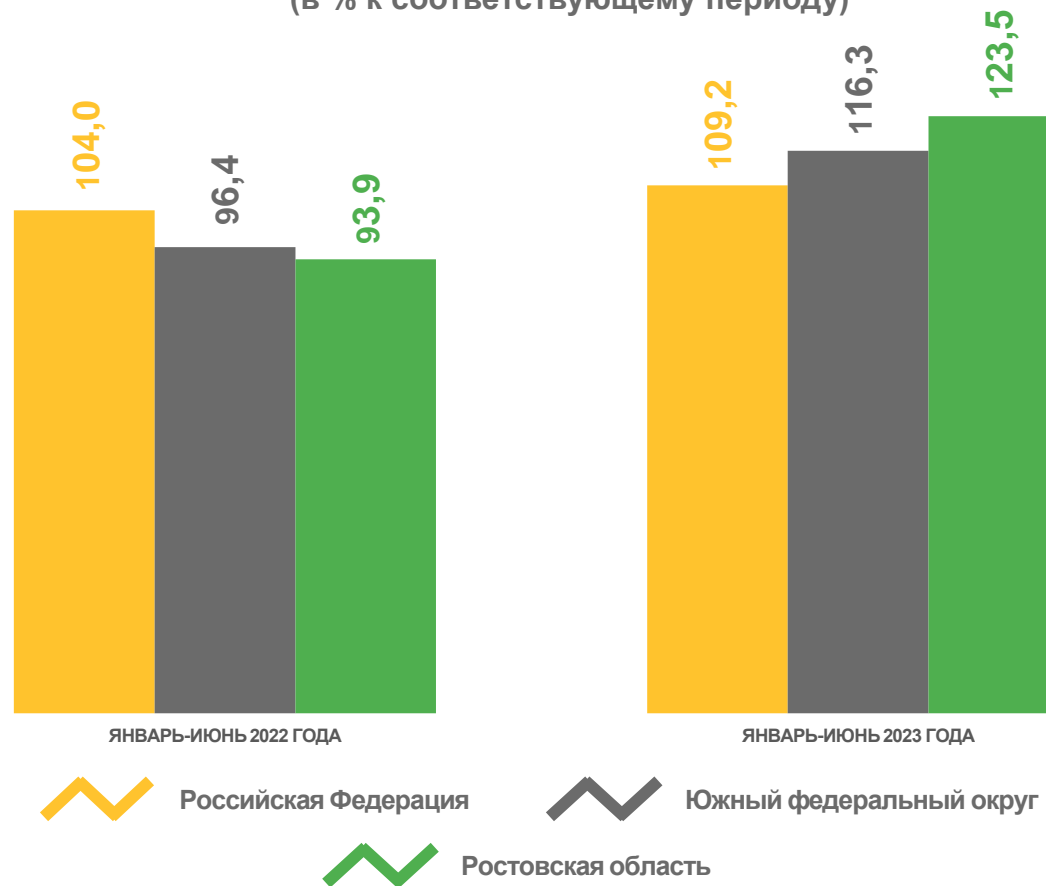
409,8 МЛРД РУБ.



Российская Федерация

5 621,0 МЛРД РУБ.

Индекс физического объема
(в % к соответствующему периоду)





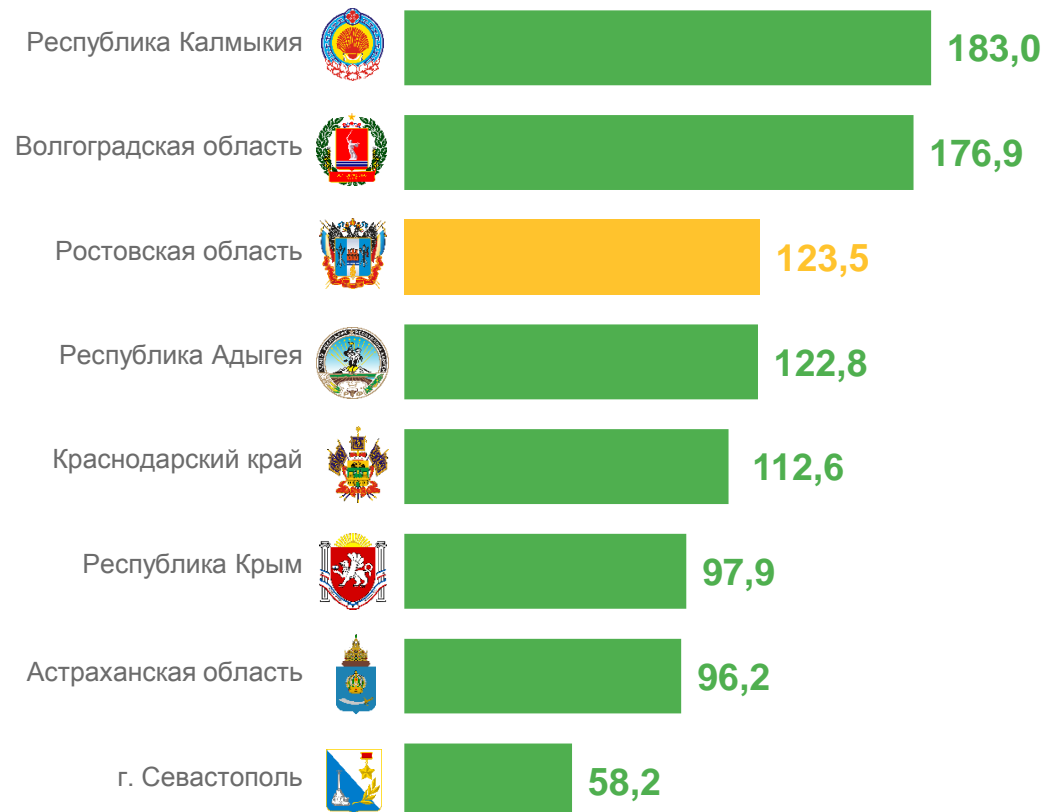
ОБЪЕМ РАБОТ ПО ВИДУ ДЕЯТЕЛЬНОСТИ «СТРОИТЕЛЬСТВО» ПО СУБЪЕКТАМ ЮЖНОГО ФЕДЕРАЛЬНОГО ОКРУГА

ЯНВАРЬ-ИЮНЬ 2023 ГОДА

В ФАКТИЧЕСКИХ ДЕЙСТВОВАВШИХ ЦЕНАХ, МЛН РУБЛЕЙ



ИНДЕКС ФИЗИЧЕСКОГО ОБЪЕМА
(В % К СООТВЕТСТВУЮЩЕМУ ПЕРИОДУ)





ОБЪЕМ РАБОТ ПО ВИДУ ДЕЯТЕЛЬНОСТИ «СТРОИТЕЛЬСТВО»

ЯНВАРЬ-ИЮНЬ 2023 ГОДА В % К ЯНВАРЮ-ИЮНЮ 2022 ГОДА

Всего по области по полному кругу организаций


112,2 МЛРД РУБ.  **123,5%**

Всего по области крупными и средними организациями

35,4 МЛРД РУБ.  **129,8%**

Структура объема работ по виду деятельности «Строительство» (%)





ДИНАМИКА ОБЪЕМА РАБОТ ПО ВИДУ ДЕЯТЕЛЬНОСТИ «СТРОИТЕЛЬСТВО»

В ПРОЦЕНТАХ

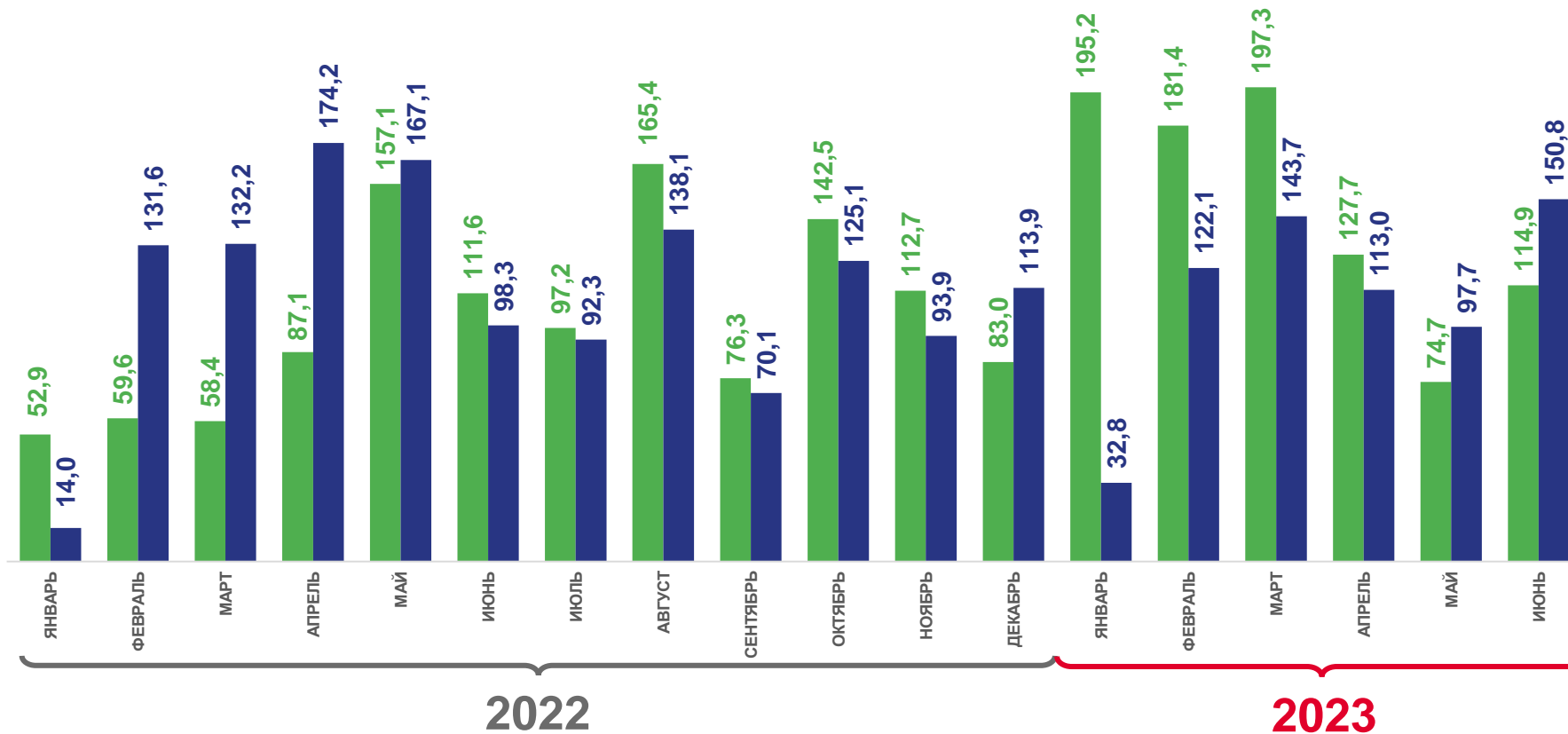
Объем работ по виду деятельности «Строительство»

Январь-июнь 2023 года

112,2 МЛРД РУБ.

Январь-июнь 2022 года

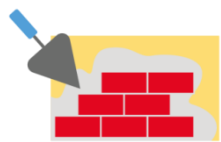
85,1 МЛРД РУБ.



К соответствующему месяцу

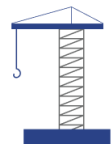


К предыдущему месяцу



СТРУКТУРА ОБЪЕМА РАБОТ ПО ДОГОВОРАМ СТРОИТЕЛЬНОГО ПОДРЯДА

ПО КРУПНЫМ И СРЕДНИМ ОРГАНИЗАЦИЯМ, ПО ВИДАМ СТРОИТЕЛЬНЫХ РАБОТ
ЯНВАРЬ-ИЮНЬ 2023 ГОДА



Всего по области

34,4 МЛРД РУБ.



Строительство зданий

11,4 МЛРД РУБ.



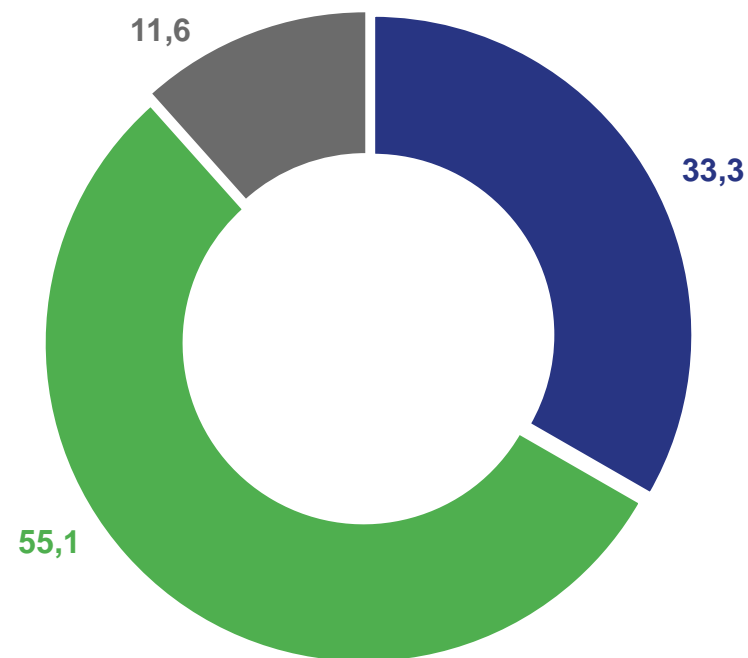
Строительство инженерных сооружений

19,0 МЛРД РУБ.

Работы строительные специализированные

4,0 МЛРД РУБ.

Структура объема работ по договорам строительного подряда (%)



- строительство зданий
- строительство инженерных сооружений
- работы строительные специализированные



КОЛИЧЕСТВО ВВЕДЕННЫХ В ДЕЙСТВИЕ ЗДАНИЙ

ЯНВАРЬ-ИЮНЬ 2023 ГОДА



Всего введено

6 056 ЕДИНИЦ



Жилого назначения

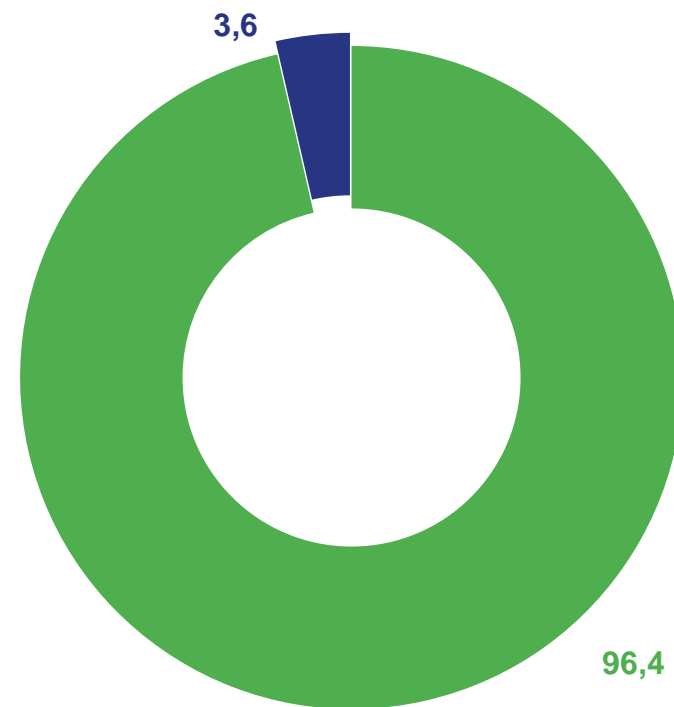
5 841 ЕДИНИЦ





Нежилого назначения

215 ЕДИНИЦ

Структура введенных в действие зданий (%)



-  жилого назначения
-  нежилого назначения



ОБЩАЯ ПЛОЩАДЬ ВВЕДЕННЫХ В ДЕЙСТВИЕ ЗДАНИЙ

ЯНВАРЬ-ИЮНЬ 2023 ГОДА



Всего введено

1877,8 ТЫС. КВ. МЕТРОВ



Жилого назначения

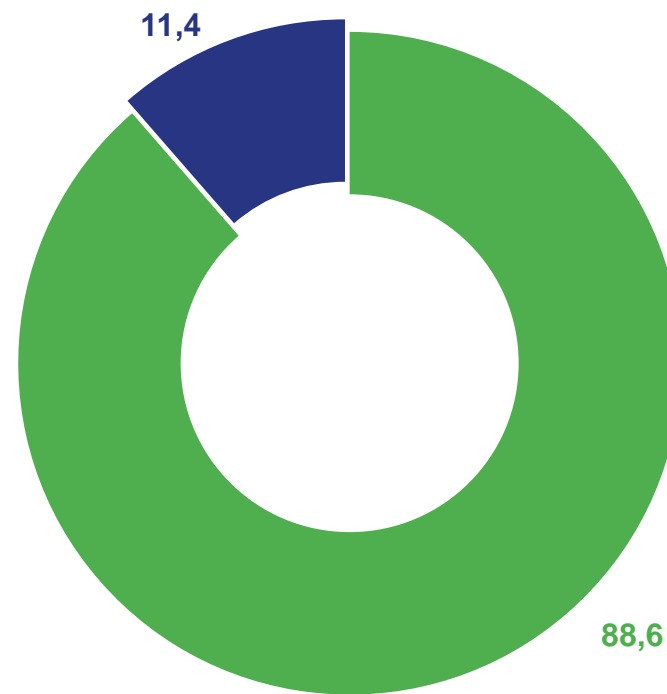
1663,9 ТЫС. КВ. МЕТРОВ



Нежилого назначения

213,9 ТЫС. КВ. МЕТРОВ

Структура общей площади введенных в действие зданий (%)



- жилого назначения
- нежилого назначения



СТРУКТУРА ВВОДА НЕЖИЛЫХ ЗДАНИЙ ПО НАЗНАЧЕНИЮ

ЯНВАРЬ-ИЮНЬ 2023 ГОДА

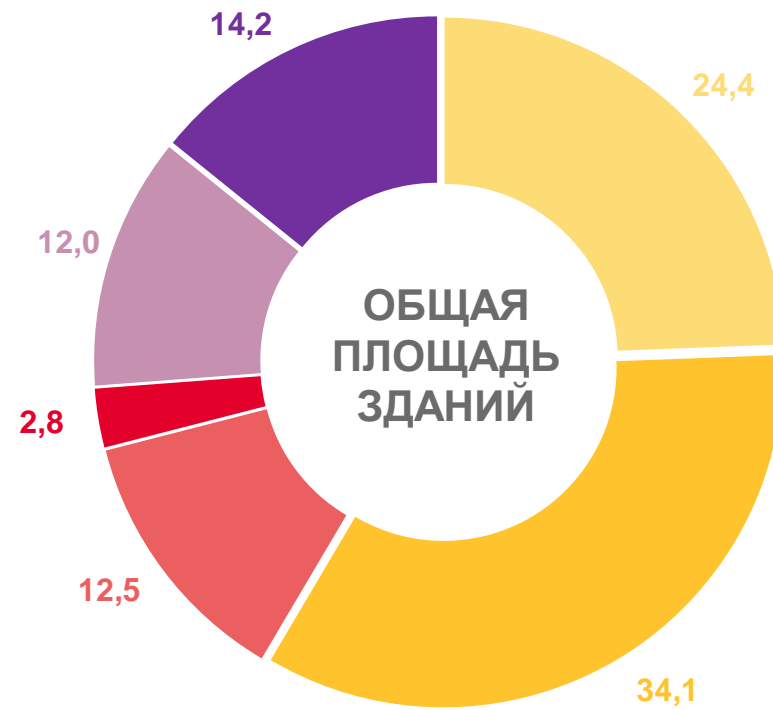
Количество зданий

215 ЕДИНИЦ

Общая площадь зданий

213,9 ТЫС. КВ. МЕТРОВ

В % К ОБЩЕМУ ОБЪЕМУ



- промышленные
- административные
- сельскохозяйственные
- учебные
- коммерческие
- другие



ВВОД В ДЕЙСТВИЕ ПРОИЗВОДСТВЕННЫХ МОЩНОСТЕЙ

ЯНВАРЬ-ИЮНЬ 2023 ГОДА



ПРОИЗВОДСТВО

Конструкции и изделия сборные железобетонные, тыс. куб. метров	27,0
Нетканые материалы типа тканей, млн кв. метров	2,3
Линии электропередачи напряжением 6-20 кВт, км	87,2
Линии электропередачи напряжением 0,4 кВт, км	104,4
Трансформаторные понизительные подстанции напряжением 35 кВт и выше, тыс. кВт	25,0
Волокна и нити химические, тыс. тонн	0,2
Ящики и коробки картонные, млн кв. метров	6,0



СЕЛЬСКОЕ ХОЗЯЙСТВО

Зерносеменовохранилища, тыс. тонн единовременного хранения	139,7
Элеваторы, тыс. тонн единовременного хранения	56,0
Помещения для крупного рогатого скота, тыс. мест	0,2



СВЯЗЬ

Радиорелейные линии связи, км	172,7
Волоконно-оптические линии связи, км	52,8
Антенно-мачтовые сооружения для сотовой связи, штук	4



ДОРОЖНОЕ ХОЗЯЙСТВО

Автомобильные дороги, км	41,7
Мосты, единиц/пог.метров	4/1190



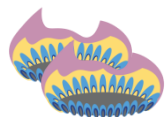
ПОТРЕБИТЕЛЬСКИЙ РЫНОК

Торговые предприятия, тыс. кв. метров	10,9
Предприятия общественного питания, посадочных мест	45
Автозаправочные станции, единиц	3
Автомобильные газозаправочные станции сжиженного нефтяного газа, единиц	1
Станции технического обслуживания легковых автомобилей, единиц	4
Станции технического обслуживания грузовых автомобилей, единиц	2
Комплексы дорожного сервиса, единиц	2



ВВОД В ДЕЙСТВИЕ МОЩНОСТЕЙ И ОБЪЕКТОВ СОЦИАЛЬНО-КУЛЬТУРНОГО НАЗНАЧЕНИЯ

ЯНВАРЬ-ИЮНЬ 2023 ГОДА



Строительство газовых
сетей, километр

93,8



Строительство
водопроводных сетей,
километр

4,6



Гостиницы, мест

100



Культовые сооружения,
единиц

3



Дошкольные
образовательные
организации, мест

480



Общеобразовательные
организации,
ученических мест

600



Спортивные залы,
квадратный метр

1200